








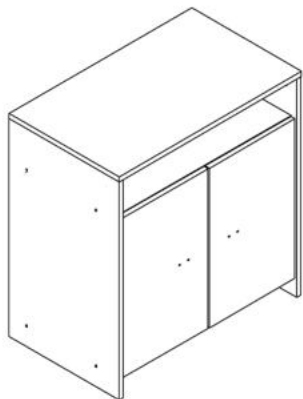


Comoda Timber


CONFIRMATOR 50mm C5  8	AUTOCOLANTE BULINE Ac  8	SURUB - 3.5 X 16 mm S3  24	CUIE Q  30	SURUB - 3.5 X 30 mm S6  4
KIT DEMONTABIL (tija + carna) K  4	BALAMA INCASTRATA Bi  4	MANER M  2	TALPA / protectie podea T  4	


Denumire Repere	Dimensiune Repere
1. Laterale ST/DR	696x405 - 2 buc
2. Tavan	672x405 - 1 buc
3. Polita Fixa	638x384 - 1 buc
4. Fund	638x384 - 1 buc
5. Usi ST/DR	508x315 - 2 buc



 facebook.com/MobilaLaguna

 www.mobilalaguna.ro

 Acordati o atentie sporita!
Posibilitate de accidentare!

 Recicleaza obiectele vechi de
mobilier si ambalajul produselor
LAGUNA. Protejeaza natura!

 **LAGUNA**[®]
mobilă pentru acasă

- 1 Se insurubeaza Tija demontabil Kx4 in Tavan (2).
Se monteaza lateralele (1) cu Tavanul (2)
folosind Kx4 cama demontabil si se strang..
- 2 Se fixeaza Polita Fifix (3) cu C5x4 de Laterale (1).
- 3 Se fixeaza Fundul (4) cu C5x4 de Laterale (1).
- 4 Se aduce corpul in vinclu la 90 grade,
se prinde HDF(Spatele Noptierei cu Q)
- 5 Se fixeaza Bix4 de Usa ST/DR cu S3x8
dupa aceea se prinde Bi de Laterale (1) cu S3x8
- 6 Se fixeaza Tx4 de Laterale (1) cu S3x2x4T
- 7 Se fixeaza Mx2 de Usa ST/DR (5) cu S3x4



ATENTIE!

Montajul necorespunzator
atrage dupa sine, pierderea
garantieii produsului.

