







# PAT 1600

## JADE

CONFIRMATOR 50mm <b>C5</b>  16	AUTOCOLANTE BULINE <b>Ac</b>  6	SURUB - 3.5 X 16 mm <b>S3</b>  44	TALPA / protectie podea <b>T</b>  6	SURUB - 3.5 X 30 mm <b>S6</b>  38
CONFIRMATOR 70mm <b>C7</b>  4				

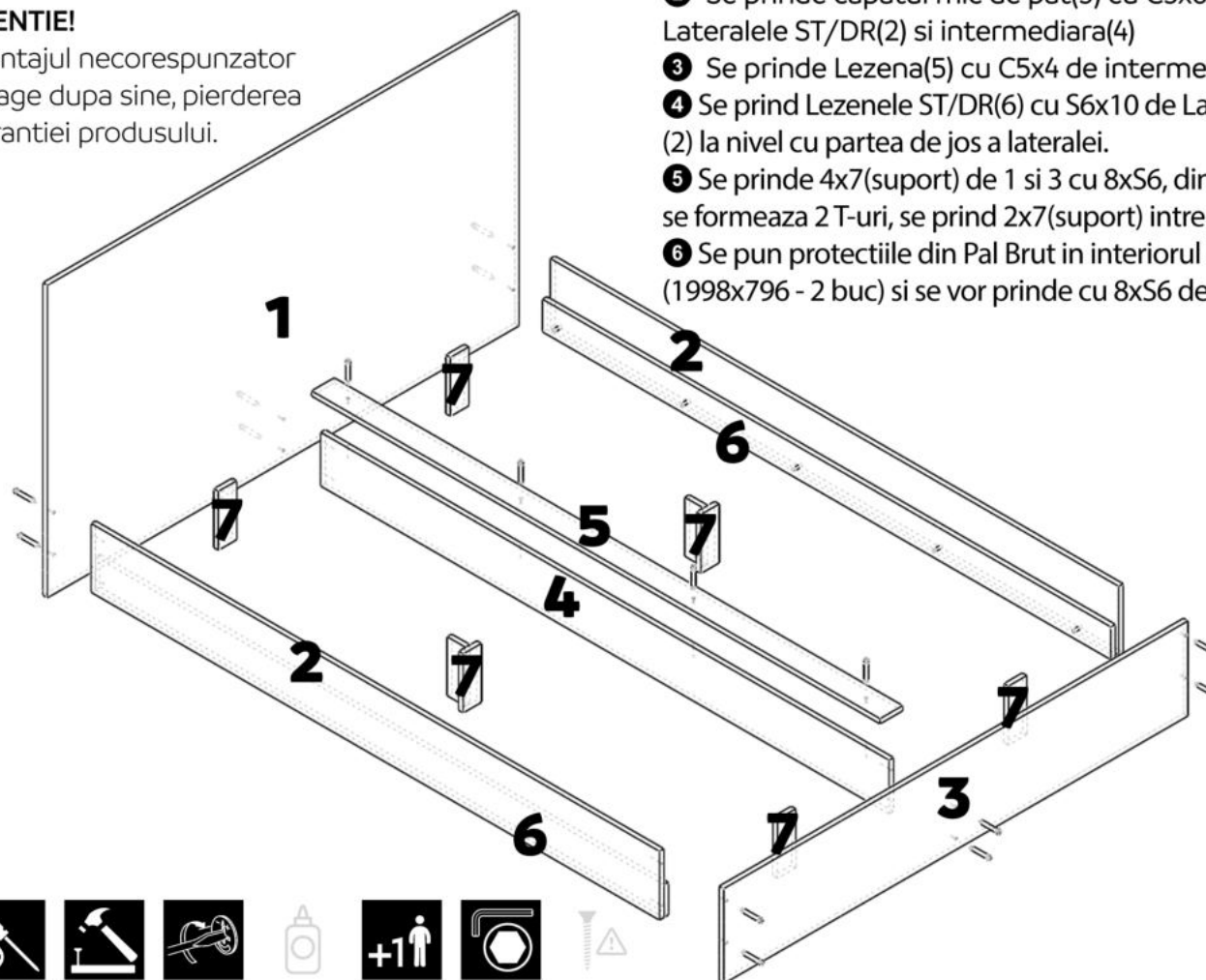
Denumire Repere	Dimensiune Repere	
1. Capat mare pat	1650x1000	- 1 buc
2. Laterale ST/DR	2000x210	- 1 buc
3. Capat mic pat	1634x290	- 1 buc
4. Intermediara	2000x164	- 1 buc
5. Lezena	2000x80	- 1 buc
6. Lezene ST/DR	2000x95	- 2 buc
7. Suport	180x65	- 8 buc
8. Suport Saltea	1998x796	- 2 buc



### ATENTIE!

Montajul necorespunzator atrage dupa sine, pierderea garantiei produsului.

- 1 Se prinde Capatul mare de pat (1) cu C7x4 de Lateralele ST/DR (2) si de Intermediara (4) cu C5x2
- 2 Se prinde capatul mic de pat(3) cu C5x6 de Lateralele ST/DR(2) si intermediara(4)
- 3 Se prinde Lezena(5) cu C5x4 de intermediara(4)
- 4 Se prind Lezenele ST/DR(6) cu S6x10 de Laterale ST/DR (2) la nivel cu partea de jos a lateralei.
- 5 Se prinde 4x7(suport) de 1 si 3 cu 8xS6, din 4x7(suport) se formeaza 2 T-uri, se prind 2x7(suport) intre ele prin 2xS6
- 6 Se pun protectiile din Pal Brut in interiorul Patului (1998x796 - 2 buc) si se vor prinde cu 8xS6 de 5 si de 6



Acordati o atentie sporita!  
Posibilitate de accidentare!



Recicleaza obiectele vechi de mobilier si ambalajul produselor LAGUNA. Protejeaza natura!



**LAGUNA**<sup>®</sup>  
mobilă pentru acasă

