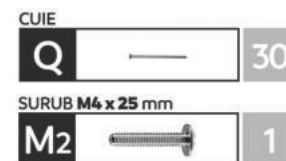




# Modul C-Suprapozabil

## HARMONY



### ATENȚIE!

Montajul necorespunzator atrage după sine, pierderea garanției produsului.



Acordati o atentie sporita!  
Posibilitate de accidentare!



Recicleaza obiectele vechi de mobilier si ambalajul produselor LAGUNA. Protejeaza natura!

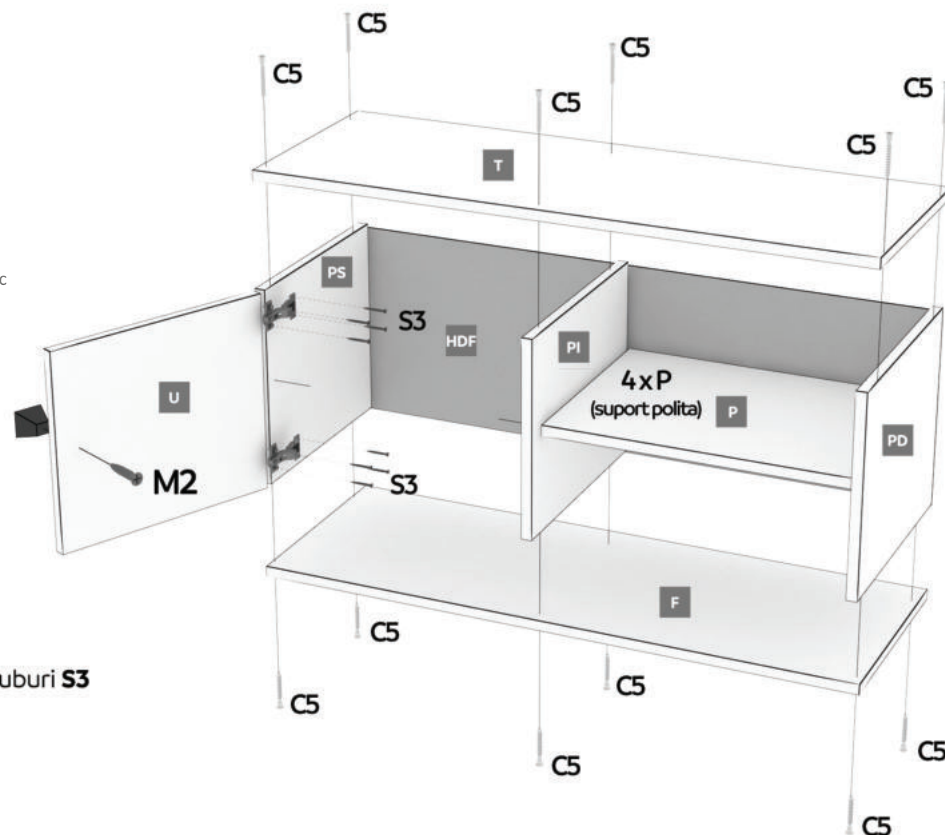


**LAGUNA**<sup>®</sup>  
mobilă pentru acasă

## REPERE

SIMBOL	BUCATI	DENUMIRE
<b>T</b>	1	<b>TAVAN</b> DIMENSIUNI REPER: 1200 X 288
<b>F</b>	1	<b>FUND</b> DIMENSIUNI REPER: 1200 X 288
<b>PS</b>	1	<b>PERETE LATERAL STANGA</b> DIMENSIUNI REPER: 406 X 270
<b>PD</b>	1	<b>PERETE LATERAL DREAPTA</b> DIMENSIUNI REPER: 406 X 270
<b>PI</b>	1	<b>PERETE INTERMEDIAR</b> DIMENSIUNI REPER: 406 X 270
<b>U</b>	1	<b>USA</b> DIMENSIUNI REPER: 551 X 398
<b>P</b>	1	<b>POLITA FIXA</b> DIMENSIUNI REPER: 629 X 270
<b>HDF</b>	1	<b>SPATE HDF</b> DIMENSIUNI REPER: 1195 X 216 - 2buc

- 1 Se fixeaza **fundul (F)** cu PS, PI si PL prin **6 x C5** (confirmatoare)
- 2 Se fixeaza **tavanul (T)** cu PS, PI si PL prin **6 x C5** (confirmatoare)
- 3 Se aduce corpul la **vinclu de 90°** si se fixeaza **HDF** folosind cuie **Q** si **R**.
- 4 Se pozitioneaza **P (polita mobila)** folosind suportii de polita x 4 (**P**)



- 6 Se prinde usa **U** de **PS** folosind suruburi **S3** si **2 x balamale (Ba)**
- 7 Se prinde manerul in usa folosind 1 surub **M2**