

NOPTIERE MELOS



ATENȚIE!

Montajul necorespunzător atrage după sine, pierderea garanției produsului.




Acordați o atenție sporită!
Posibilitate de accidentare!



Recicleaza obiectele vechi de mobilier și ambalajul produselor LAGUNA. Protejeaza natura!

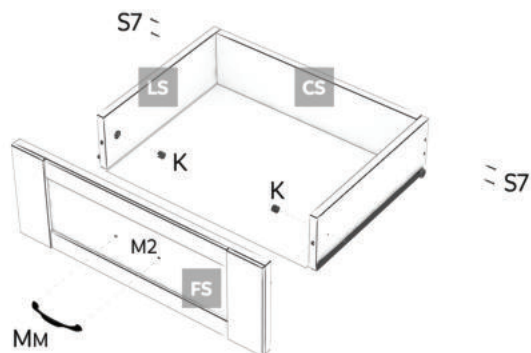


LAGUNA[®]
mobilă pentru acasă

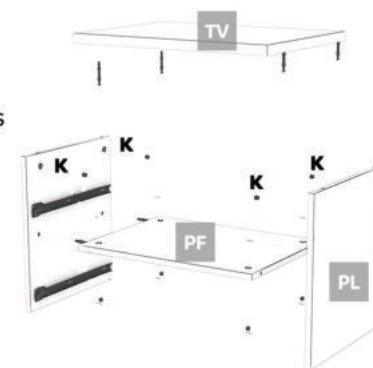


REPERE

SIMBOL	BUCATI	DENUMIRE
TV	1	TAVAN DIMENSIUNI REPER: 1108 X 406
FU	1	FUND DIMENSIUNI REPER: 1108 X 376
PL	2	PERETE LATERAL DIMENSIUNI REPER: 698 X 376
PF	1	POLITA FIXA DIMENSIUNI REPER: 1074 X 376
PR	1	PROFIL DIMENSIUNI REPER: 1108 X 30 X 25
FS	3	FATA/FRONT SERTAR DIMENSIUNI REPER: 1106 X 223
LS	6	LATERALA SERTAR DIMENSIUNI REPER: 350 X 120
CS	3	CAPAT SERTAR DIMENSIUNI REPER: 1016 X 120



- Se monteaza glisierile **G** pe peretii laterali **PL** cu 2 x **S3 / G**
- Se monteaza camele **K** in partea de sus a peretilor laterali
- Se prin peretii laterali intre ei prin polita fixa **PF** utilizand **4 x K**
- Se fixeaza TV (tavan) utilizand **4 x K**
- Se fixeaza FU (fund) utilizand **4 x C5**
- Se strang camele **K** in directia +
- Se fixeaza profil **PR** de polita fixa **PF** cu **Af**
- Se fixeaza picioarele **PL** si **PI** de **FU** utilizand **10 x surub S6**
- Se aduce corpul la vinclu de 90 si se fixeaza **spatele HDF** imbinat prin **PH** de **noptiera** utilizand **cuie (Q)**.



MONTAJUL SERTARELOR

- Se fixeaza **LS** cu **CS** prin 4 x **S7**
- Se fixeaza **LS** cu **FS** prin 2 x **K**
- Se fixeaza **G** (glisierile) cu **S3**
- Se fixeaza **MM** (maner) cu 2 x **M2**
- Se aduce sertarul la vinclu de 90 si se fixeaza fundul de sertar cu **Q** (cuie)

